


Handleiding account aanmaken via de RGSC App

(LET OP: we raden aan deze procedure op een PC/laptop uit te voeren. Wanneer je toch een smartphone of tablet gebruikt, hou er rekening mee dat de eerste keer opstarten van de app zo'n 25 à 30 seconden kan duren!)



1. Ga naar <https://rgsc.app> en klik onderaan op de tekst "Registreer"



Inloggen met uw account

Gebruikersnaam

Wachtwoord


Ingelogd blijven [Wachtwoord vergeten?](#)

[Inloggen](#)

Nieuwe gebruiker? [Registreer](#)

2. Vul alle gevraagde gegevens in en klik op “Registreer”.

OPGELET: Hotmail e-mailadressen worden niet ondersteund!



*Required fields

Registreer

Gebruikersnaam *

Wachtwoord *

Bevestig wachtwoord *

E-mailadres *


Voornaam *

Achternaam *

[« Terug naar Inloggen](#)

Registreer

3. Na het registreren zal je een e-mail ontvangen met de vraag om je e-mailadres te verifiëren door op een link in de e-mail te klikken.



E-mailadres-verificatie

⚠ U moet uw e-mailadres verifiëren om uw account te activeren.






Een e-mail met instructies om uw e-mailadres te verifiëren is zojuist verzonden.

Heeft u geen verificatiecode ontvangen in uw e-mail?
[Klik hier](#) om opnieuw een e-mail te versturen.

Bevestig e-mailadres



RGSC App <no-reply@rgsc.app>
To: yves.blancquaert@gmail.com

  Reply  Reply All  Forward 

Mon 06/01/2025 23:29

LinkedIn

+ Get more add-ins

Iemand heeft een Royal Ghent Swimming Club account aangemaakt met dit e-mailadres. Als u dit was, klikt u op de onderstaande koppeling om uw e-mailadres te bevestigen

[Koppeling naar e-mailadres bevestiging](#)

Deze koppeling zal binnen 5 minuten vervallen.

U kunt dit bericht negeren indien u dit account niet heeft aangemaakt.

4. Na de e-mailverificatie zal je automatisch worden aangemeld in de RGSC app waar je de registratieprocedure moet voltooien.

Hallo, Yves

Home > Registratie voltooien


Registratie voltooien


Voornaam
Yves



Familienaam
Blancquaert

E-mailadres
yves.blancquaert@gmail.com

Telefoonnummer*
04xx/xx-xx-xx


Geboortedatum* 
dd/mm/jjjj bv. 03/10/1971

Geslacht*
M 

Nationaliteit*
Belgian  

Straat*

Huisnummer*


Postcode en plaats* 

Rekeningnummer
BExx xxxx xxxx xxxx

Notificaties via e-mail

Notificaties via WhatsApp

Notificaties via SMS

 Opslaan

5. Eens je bent aangemeld krijg je volgend scherm te zien.

The screenshot shows a user management interface. At the top, there is a blue header with a hamburger menu icon, the text "Hallo, Yves", and a home icon. Below the header is a breadcrumb "Home". A red notification bar at the top states "Er werden nog geen inschrijvingen gedaan." Below this is a section titled "Gebruikers" with a refresh icon and a plus icon. A table lists user details:

Voornaam	Familienaam	E-mail	Telefoon	Gebruikersnaam	Geactiveerd	Hoofdgebruiker	Beheerder
Yves	Blancquaert	yves.blancquaert@gmail.com	0499/11-22-33	dummy			

At the bottom of the table, there is a pagination control: "Aantal rijen per pagina: 10" followed by "1-1 of 1" and navigation arrows.

6. Om een gezinslid toe te voegen zoals bijvoorbeeld een kind of een ouder die ook alle communicatie via e-mail wenst te ontvangen klik je op de blauwe knop met het plusteken erin waarna je op volgende pagina terechtkomt.

The screenshot shows the "Nieuwe gebruiker aanmaken" form. At the top, there is a blue header with a hamburger menu icon, the text "Hallo, Yves", and a home icon. Below the header is a breadcrumb "Home > + Nieuwe gebruiker aanmaken". The form title is "Nieuwe gebruiker aanmaken". The form fields are:

- Voornaam*
- Familienaam*
- E-mailadres (niet verplicht)
- Telefoonnummer (niet verplicht)
04xx/xx-xx-xx
- Geboortedatum*
dd/mm/jjjj bv. 03/10/1971
- Geslacht*
M
- Nationaliteit*
Belgian

Below the form fields, there are two checkboxes:

- Nieuw adres toevoegen
- Accountbeheerder

At the bottom right of the form, there is a blue button with a save icon and the text "Opslaan".





7. Alle gezinsleden die worden aangemaakt verschijnen in het overzicht. Eens je dit hebt gedaan breng je ons via e-mail op de hoogte zodat we de inschrijvingen in orde kunnen brengen.

Hallo, Yves

Home

Er werden nog geen inschrijvingen gedaan.

Gebruikers

Voornaam	Familienaam	E-mail	Telefoon	Gebruikersnaam	Geactiveerd	Hoofdgebruiker	Beheerder
Yves	Blancquaert	 yves.blancquaert@gmail.com	0499/11-22-33	dummy			
Rgsc	Kind	 yves.blancquaert@gmail.com	0499/11-22-33	rgsc.kind			

Aantal rijen per pagina: 10 1-2 of 2

8. Van zodra de inschrijvingen door ons in orde werden gebracht krijg je een pagina te zien zoals hieronder wordt weergegeven.

Klik op de rij van een gebruiker om de gegevens te wijzigen

Klik op de + knop om een extra gezinslid toe te voegen

Voornaam	Familiennaam	E-mail	Telefoon	Gebruikersnaam	Geactiveerd	Hoofdgebruiker	Beheerder
Yves	Blancquaert	yves@rgsc.be	0471/08-26-59	yves@rgsc.be	✓	✓	✓
Test	Gebruiker	yves@f3s.io	0471/08-26-59	yves@f3s.io	✓	✗	✗

Aantal rijen per pagina: 10 1-2 of 2

Inschrijvingen

Naam ↑	Zwemgroep	Kalender	Startdatum	Einddatum	Prijs	Betaald	Evaluatie
Test Gebruiker	Testgroep		vrijdag 03 januari 2025	vrijdag 31 januari 2025	€1,00	BETAAL NU	Nog te evalueren

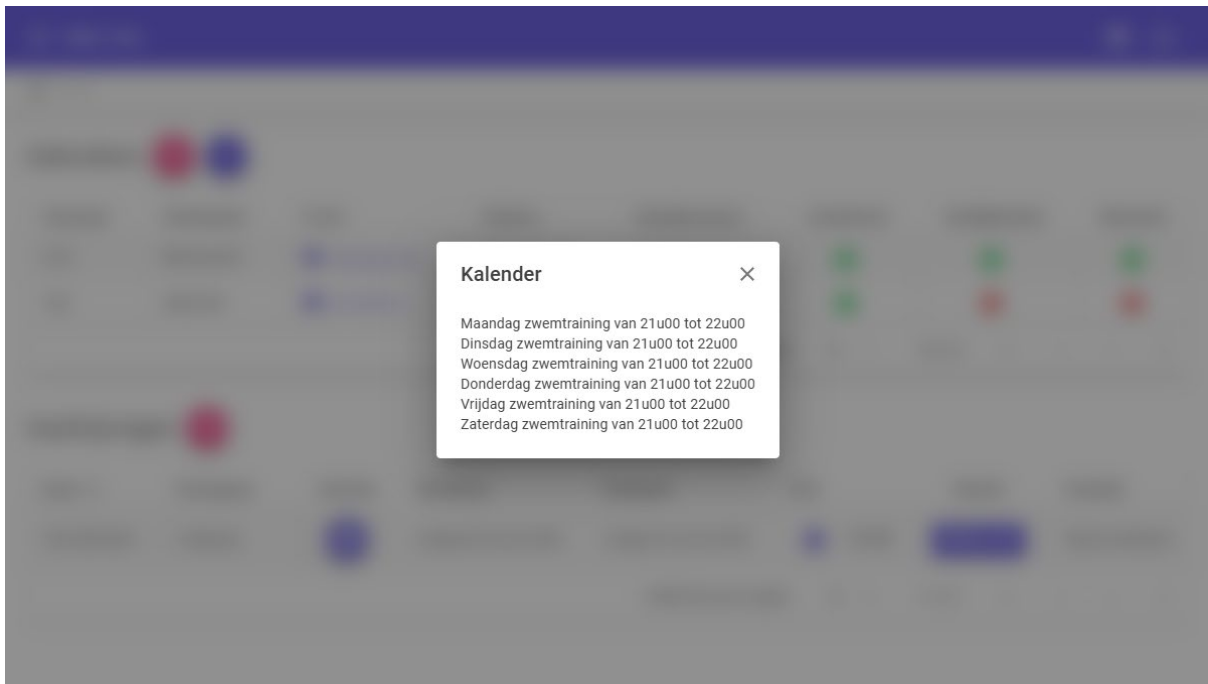
Aantal rijen per pagina: 10 1-1 of 1

Dit is de kalender waar je de dagen en uren van de lessen/trainingen kan terugvinden.

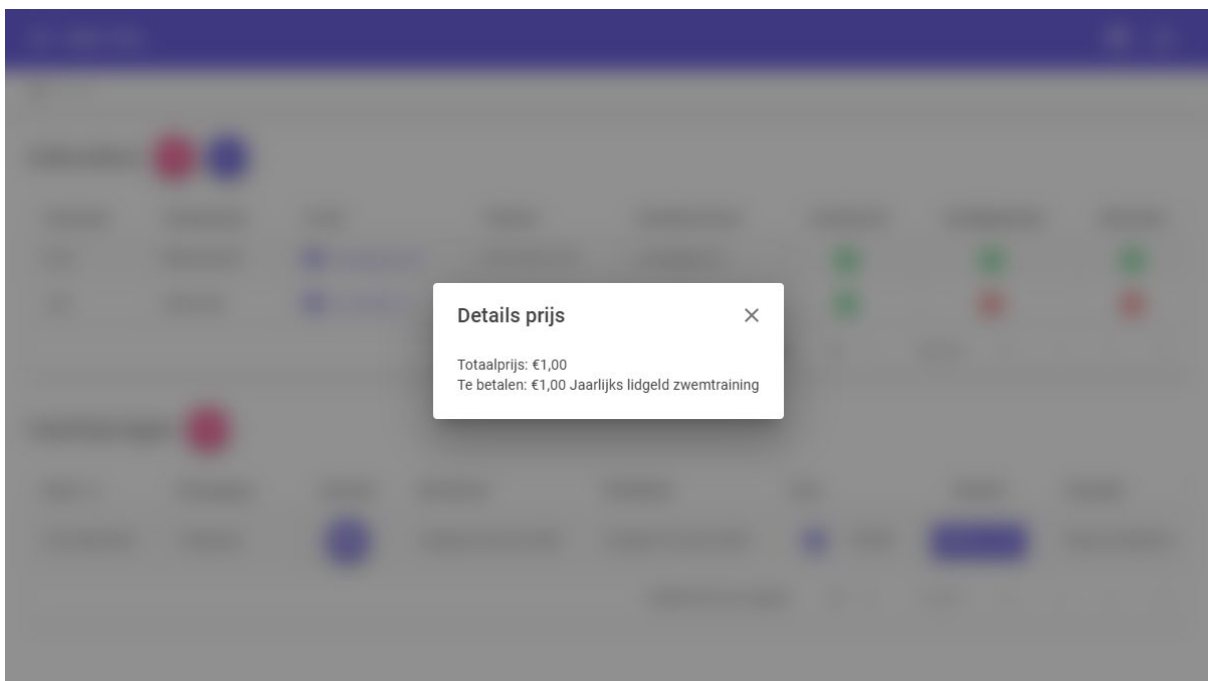
Via deze knop kan je details zien verschijnen met betrekking tot het te betalen bedrag voor de inschrijving.

Dit is de knop om te betalen. Van zodra je op deze knop klikt zal je worden doorverwezen naar de betaalpagina waar je met BanContact kan betalen.

9. Voorbeeld van de kalender.



10. Voorbeeld van de details van het te betalen bedrag.



11. Van zodra de betaling succesvol werd uitgevoerd verschijnt er een groen duimpje

Hallo, Yves

Home

Gebruikers

Voornaam	Familienaam	E-mail	Telefoon	Gebruikersnaam	Geactiveerd	Hoofdgebruiker	Beheerder
Yves	Blancquaert	yves@rgsc.be	0471/08-26-59	yves@rgsc.be	✓	✓	✓
Test	Gebruiker	yves@f3s.io	0471/08-26-59	yves@f3s.io	✓	✗	✗

Aantal rijen per pagina: 10 1-2 of 2

Inschrijvingen

Naam ↑	Zwengroep	Kalender	Startdatum	Einddatum	Prijs	Betaald	Evaluatie
Test Gebruiker	Testgroep		vrijdag 03 januari 2025	vrijdag 31 januari 2025	€1,00		Noot te evalueren









Aantal rijen per pagina: 10 1-1 of 1



12. Om de gegevens van een gezinslid te wijzigen klik je gewoon op de rij van de gebruiker waarna je in volgend scherm terechtkomt. Klik op wijzigen om de gegevens aan te passen.

Hallo, Yves

Home > Details

Details Yves Blancquaert

E-mailadres:	 yves@rgsc.be
Rekeningnummer:	
Gebruikersnaam:	yves@rgsc.be
Telefoonnummer:	0471/08-26-59
Groepen:	Administrators
Geboortedatum:	3 oktober 1971
Adres:	Zwemstraat 1 - 9000 Gent
Geslacht:	♂
Nationaliteit:	Belgian
Geactiveerd:	
Hoofdgebruiker:	
Accountbeheerder:	
Is TTT'er:	
Notificaties via e-mail:	
Notificaties via WhatsApp:	
Notificaties via SMS:	

 WIJZIGEN  VERWIJDEREN

13. Je kan de RGSC App bereiken via:

<https://rgsc.app>